




LG
Life's Good

6 Motion Direct Drive : 6 mouvements associés pour une performance inégalée

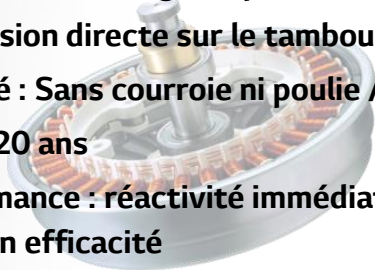
F74G62WHS

Lave-Linge 7Kg
SPA STEAM



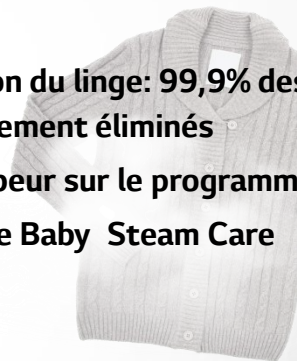
Fiabilité, Silence, Economies

- Moteur électromagnétique Direct Drive en transmission directe sur le tambour
- Fiabilité : Sans courroie ni poulie / Certifié 20 ans
- Performance : réactivité immédiate pour gagner en efficacité
- Silence : plus de sifflement de la courroie



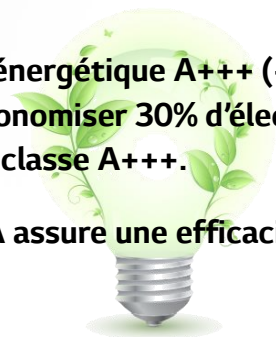
Anti Allergènes

- Stérilisation du linge: 99,9% des allergènes sont efficacement éliminés
- Lavage Vapeur sur le programme coton
- Programme Baby Steam Care



Economie d'énergie

- La classe énergétique A+++ (-30%) vous permet d'économiser 30% d'électricité par rapport à la classe A+++.
- La classe A assure une efficacité d'essorage optimale.



Performance, Soin du linge, Silence

- 6 mouvements associés pour une performance inégalée : efficacité lavage / soin du linge / silence
- Performances uniques obtenues grâce à la réactivité du Direct Drive



F74G62WHS

Lave-Linge 7Kg
SPA STEAM



LG Electronics France

Paris Nord II - 117, avenue des Nations
BP 59372 Villepinte - 95942 ROISSY CDG CEDEX
Tél : 01 49 89 89 49 - Fax : 01 49 89 88 69
Service client : 3220

Service gratuit + prix appel

MODELE

F74G62WHS

MOTEUR

Moteur

Induction

Entraînement transmission directe

DIRECT DRIVE

PERFORMANCES

Essorage Variable	Trs/mm	1400
		1400/1000/800/400/-
Capacité de lavage	Kg	1 à 7 Kg
Volume tambour	Litres	58
Thermostat Réglable	°C	20/30/40/60/95°C /Froid
Temps de lavage EL (60° Coton - 60°Coton 1/2 - 40°Coton 1/2)	mm	292 / 239 / 234
Niveau sonore lavage dB (PWL)	dB(A)	52
Niveau sonore essorage dB (PWL)	dB(A)	75
Indice de consommation d'énergie		A+++ (-30%)
Indice d'efficacité de lavage		A
Indice d'efficacité d'essorage		A

EQUIPEMENTS

Technologie 6 Motion DD	OUI
Smart Diagnosis	OUI

PROGRAMMES

Spa Steam	OUI
Coton Vapeur	OUI
Baycare Vapeur	OUI
Anti-Allergie	OUI
Coton	OUI
Linge de maison	OUI
Mix 40°C	OUI
Synthétiques	OUI
Textiles Sport	OUI
Rapide 30 min	OUI
Lavage à la main / Laine	OUI
Délicat	OUI
Quotidien 60 min / Intensif 60 min	OUI

OPTIONS

Prélavage	OUI
Arrêt cuve pleine	OUI
Rinçage + Essorage	OUI
Anti-froissage	OUI
Intensif	OUI
Rinçage Extra	OUI

FONCTIONS

Stand by zero	OUI
Signal sonore	OUI
Fin différée	3 à 19 h
Verrouillage enfant	OUI
Nettoyage de la cuve	OUI

Affichage digital	ECRAN TACTILE - LED blanche + Display noir
	Temps restant
	Message d'erreur
	Verrouillage de la porte

FINITIONS

Ouverture du hublot	180°
Hublot Couleur et diamètre	Chrome/30cm
Top amovible	OUI
Pieds réglables	+ 1cm
Bacs à produits (Nb comp.)	3

CONSOUMATIONS

Taux d'humidité résiduelle	%	44
Consommation d'eau annuelle *	Litres	9 300
Conso électrique/cycle (60° Coton - 60°Coton 1/2 - 40°Coton 1,	kWh	0,60 / 0,48 / 0,39
Consommation électrique annuelle *	kWh	122
Conso d'énergie pondérée modes arrêt et marche (*220 cycles / charge maxi / 60 °C / Coton)	kWh	0,45

DIMENSIONS

Dimensions (LxHxP)	cm	60,0 x 85,0 x 55,0
Dimensions colisage (LxHxP)	cm	66,0 x 88,5 x 65,5
Poids (net / brut)	Kg	59 / 62

COULEUR ET CODE EAN

Couleur - Corps du produit	BLANC
Code EAN	8 806 087 828 535

Pièces détachées indispensables à l'utilisation du produit disponibles 5 ans à compter de la date d'achat du client final

Durée disponibilité pièces détachées