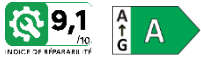


DB475TXS

Lave-vaisselle encastrable TrueSteam® 14 couverts

Lavage vapeur, bras de lavage multidirectionnels, paniers ajustables, porte à glissière ; wifi



TrueSteam®



Une vaisselle étincelante, moins de traces d'eau

Les lave-vaisselle LG TrueSteam® sont équipés d'un vrai générateur de vapeur qui humidifie les tâches les plus tenaces et élimine les traces d'eau. Bénéficiez d'une hygiène renforcée !

QuadWash™



Propre sous tous les angles

Grâce aux 4 bras d'aspersion multidirectionnels et leurs jets d'eau haute pression, QuadWash™ permet une couverture maximale pour un nettoyage efficace dès le premier passage.

Inverter Direct Drive™



Silencieux, efficace et fiable

Le moteur Inverter Direct Drive™ offre des performances de lavage efficaces, un fonctionnement silencieux et des économies d'énergie. Gage de fiabilité, le moteur est garanti 10 ans.

EasyRack™ Plus

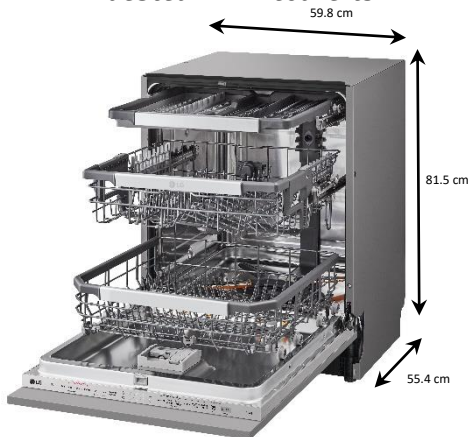


Chargement facile & flexibilité maximale

Avec un panier ajustable en hauteur et des picots flexibles, EasyRack™ répond à tous vos besoins de vaisselle. Le tiroir à couverts également ajustable devient un 3ème panier.

DB475TXS

Lave-vaisselle encastrable
 TrueSteam® 14 couverts



Connectivité LG ThinQ®

Lancez votre lave-vaisselle à distance et téléchargez des programmes répondant à vos besoins du moment, dont le mode nuit pour plus de silence. Suivez votre consommation énergétique et recevez des notifications de suivi de votre cycle.




Design intérieur élégant

Un design élégant, un entretien facile et plus d'hygiène grâce à l'intérieur de la cuve en inox.



Porte à glissière

Ce type de fixation permet une compatibilité avec les plinthes basses.



Infolight

Suivez facilement l'état du cycle grâce à cette lumière projetée au sol qui indique lorsque votre lave-vaisselle est en marche.

CARACTÉRISTIQUES / TECHNOLOGIE

DB475TXS

Installation	Encastrable
Type de fixation	Porte à glissière compatible plinthes basses
Capacité (Nombre de couverts)	14
Type de moteur	Inverter Direct Drive
Générateur de vapeur TrueSteam™	OUI
QuadWash™	OUI
EasyRack Plus™	OUI
Infolight	OUI
Traitement Anti-Bactérien	OUI
Détecteur de salissure	OUI
Type de séchage	Condensation / Naturel - porte ouverture automatique
Connexion	Wifi
Smart Diagnosis	OUI

CONSOMMATIONS ET INDICE DE RÉPARABILITÉ

Classe d'efficacité énergétique (A à G)	A
Consommation d'eau / cycle	9,5
Consommation électrique pour 100 cycles	54 kWh
Temps de lavage - Auto	299 min
Temps de lavage - Turbo	59 min
Temps de lavage - Express	38 min
Classe performance du niveau sonore (A à D)	B
Niveau sonore	43 dB
Indice de réparabilité (1 à 10)	9.1

PROGRAMMES

Auto	OUI
Intensif	OUI
Délicat	OUI
Refresh	OUI
Éco	OUI
Turbo	OUI
Programme téléchargé	OUI
Autonettoyage	OUI
Rinçage	OUI
Express	OUI

OPTIONS

Multi-jet	OUI
Demi-charge	OUI
Économies d'énergie	OUI
Température Élevée	OUI
Séchage Intensif	OUI
Départ différé (jusqu'à 12h)	OUI
Verrouillage	OUI

FONCTIONS

Adoucisseur d'eau	OUI
Nombre de multi-jets	3
Aqua-stop	OUI
Ouverture porte automatique fin de cycle	OUI
Temps restant	OUI
Affichage sel/liquide rinçage/ erreur	OUI
Panneau de contrôle	Tranche
Affichage digital LED	OUI
Porte-tasse	OUI
Porte-verre à pied	OUI
Contrôle électronique	OUI
Panier à hauteur ajustable	OUI
Matériau de la cuve	Acier inoxydable

SPÉCIFICATIONS TECHNIQUES

Pieds réglables en hauteur	60 mm
Dimensions (LxHxP)	59,8 x 81,5 x 55,4 cm
Dimensions colisage (LxHxP)	68,3 x 89 x 66,5 cm
Poids (net / brut)	45 / 50 kg
Couleur	Inox Pro
Code EAN	8806091933799
Pays de fabrication	Corée du Sud
Durée disponibilité pièces détachées	Pièces détachées indispensables à l'utilisation du produit disponibles 14 ans à compter de la date d'achat du client final

