

SAMSUNG QLED




50LS03A

Quand le plus discret des téléviseurs....

...devient le plus beau des cadres

The Frame est conçu pour sublimer votre intérieur qu'il soit allumé ou éteint. Quand il est allumé, The Frame offre une qualité d'image exceptionnelle grâce à la technologie QLED. Quand il est en veille, son mode art permet d'afficher une oeuvre d'art avec un réalisme digne d'un vrai tableau. Et parce que chaque The Frame est unique, personnalisez-le avec ses cadres interchangeables.*



Avec son nouveau design plus fin, seulement 2,5 cm, il se fond parfaitement au milieu de véritables cadres.



Visuels non contractuels.

R.C.S. BOBIGNY B 334 367 497 - Fiches produit provisoire. Les informations contenues sur cette fiche sont données à titre purement indicatif et sont sujettes à modifications sans préavis - 2021

SAMSUNG QLED

Technologie QLED 4K Dual LED : une qualité d'image exceptionnelle




Technologie QLED 4K Dual LED

Profitez de couleurs plus réalistes qui ne s'altèrent pas dans le temps. Avec la nouvelle technologie Dual LED, les images ont plus de contraste et plus de



Quantum Processeur 4K

Ce processeur ultra-puissant utilise l'Intelligence Artificielle pour transformer tous vos contenus en 4K UHD et optimiser les différents réglages de luminosité et de son.



Smart TV

Plus de 4000 heures de contenus 4K UHD disponibles avec vos applications favorites. Compatible avec l'ensemble de vos périphériques connectés.



Télécommande universelle

Contrôlez tous vos appareils et vos contenus depuis une seule télécommande équipée du contrôle vocal.

Faites entrer l'art chez vous



Mode Art

Lorsque votre TV est en veille, affichez vos oeuvres d'art et photos avec un réalisme digne d'un vrai tableau



Art Store

+1400 œuvres de galeries et musées de renommée internationale
*Accessible via un abonnement mensuel à 4,99€ ou annuel à 49,99€
*Pas disponible à Monaco



Photos personnelles


Affichez des photos personnelles depuis l'application SmartThings ou via une clé USB.



Samsung Collection

20 œuvres d'art gratuites d'artistes de renommée mondiale du style classique au style contemporain.


Un design unique et personnalisable



Personnalisable

Cadre interchangeable pour être en parfaite harmonie avec votre intérieur.
2 type de cadres : moderne en coloris teck, noyer ou blanc. Biseauté en coloris blanc ou brique rouge.


*Cadre vendu séparément



Installation parfaite

Accroche murale SLIM FIT : Suspendez-le aussi simplement qu'un tableau avec un espace infime entre le mur et la TV.

Pieds ajustables: pour plus de flexibilité, ajustez la hauteur des pieds pour pouvoir facilement positionner une barre de son.



Connexion invisible

Un seul câble de 5 mètres (data + alimentation) relié au boîtier déporté "One Connect".
Un agencement plus épuré de votre intérieur.



Capteurs intelligents

Son Capteur de luminosité (Adaptive picture) permet d'ajuster la puissance de rétro-éclairage en fonction de la luminosité ambiante. Avec son capteur de présence, il s'éteint automatiquement lorsque personne n'est présent dans la pièce.

*Le capteur de mouvement fonctionne seulement pour le Mode Art. La performance peut varier en fonction des conditions de luminosité.

CARACTERISTIQUES TECHNIQUES

IMAGE		SMART TV	
Technologie d'affichage	QLED	Smart TV (Tizen)	Oui
Définition	3,840 x 2,160	SmartThings	Oui
Processeur	Quantum Processor 4K	Compatible Google Assistant	Oui
Motion Rate	60Hz	Compatible Alexa	Oui
Richesse des couleurs	100% Couleur Volume (Quantum Dots)	Contrôle Vocal	Oui
Ecran 10bits	Oui	Assistant vocal intégré	Oui (Bixby, Alexa, Google)
HDR (High Dynamic Range)	Quantum HDR	Compatible Airplay 2.0	Oui
HDR10+ / HLG	Oui	Télécommande universelle	Oui
Expert Calibration	N/A	Navigateur Internet	Oui
Luminosité / Contraste	Dual LED	Guide Universel	Oui
Micro Dimming	Supreme UHD Dimming	WiFi	Oui (WiFi5)
IA Upscaling	Oui	Bluetooth	Yes
Filtre anti-reflet (QLC)	N/A	Décodeur canal intégré	Oui
Angles de vision élargis	N/A	Digital Butler	Oui
Immersion (Contrast Enhancer)	Oui	TV Plus	Oui
Capteur de luminosité (Adaptive Picture)	Oui	Tap View	Oui
Index Qualité d'image (PQI)	3000	PC sur TV	Oui
Mode FilmMaker	Oui	Multi View (USB cam)	Oui
		Multi View	Oui
		Mirroring (TV vers Mobile)	Oui
		Mirroring (Mobile vers TV)	Oui
		Lecteur Vidéo 360	Oui
		Compatible Google Duo	Oui
		Sound Mirroring	Oui
		TV Sound sur Mobile	Oui
		WiFi Direct	Oui
		Dépannage à distance	Oui
DESIGN / STYLE		GAMING	
Diagonale de l'écran (pouces)	50	Mode Jeu Auto (ALLM)	Oui
Diagonale de l'écran (cm)	125	Game Motion Plus	Oui
Finesse du cadre	NA	Dynamic Black	Oui
Finesse de l'écran	Slim look	Super Ultra Wide Game View	N/A
Couleur du cadre	Noir	Barre de Jeu	N/A
Système de gestion des câbles	Oui	FreeSync	N/A
Boîtier déporté One Connect	Oui	G-SYNC	N/A
Câble unique	Oui	HDMI 2.1	NA
Type de Pied	Latéraux		
Mode Ambient	Oui	AUTRES FONCTIONNALITES	
Mode Art	Oui	Allumage instantané	Oui
		Accessibilité	Oui
		Recherche automatique des chaînes	Oui
		Arrêt Automatique	Oui
		Gestion des sous-titres	Oui
		ConnectShare™ (HDD)	Oui
		ConnectShare™ (USB 2.0)	Oui
		PLV Interactive	Oui
		Guide des Programmes (EPG)	Oui
		ARC	Oui
		eARC	Oui
		Enregistrement (PVR)	Yes(N/A for IT)
		Langue des menus	Oui
		Picture-In-Picture (Incrustation image)	N/A
		Anynet+ (HDMI-CEC)	Oui
DIFFUSION		CONSOMMATION - DURABILITE	
Tuner	Oui	Classe Energétique	G
Fonction double Tuner	N/A	Disponibilité pièces détachées	7 ans
Compatible Fransat	Oui	Garantie 10ans anti-marquage	Oui
CI/CI+	CI+ (1.4)	Eco Sensor	Oui
Hbb TV	Oui (2.0.2)	Alimentation	AC220-240V 50/60Hz
		Consommation électrique (veille) (W)	0.50
		Consommation électrique (en marche) (W)	87.0
		Consommation électrique annuelle (kWh)	121
AUDIO		Spécifications techniques et logistiques	
OTS (Object Tracking Sound)	OTS Lite	Poids de l'écran sans le pied (kg)	11.8
Q-Symphony	NA	Poids de l'écran avec le pied (kg)	12.2
AVA (Active Voice Amplifier)	Oui	Poids du produit emballé (kg)	20.9
Adaptive Sound	Oui	Dimensions du carton (LxHxP) (mm)	1251 x 775 x 174
SpaceFit Sound	NA	Dimensions sans le pied (LxHxP) (mm)	1124.1 x 644.9 x 24.9
Puissance sonore (RMS)	20W	Dimensions avec le pied (LxHxP) (mm)	1124.1 x 679.2 x 227.8
Canaux	2CH	Dimensions du pied (mm)	757.4 x 227.8
Woofers intégrés (basses)	N/A	Modèle code	QE50LS03AAUXXC
Dolby Digital Plus	Yes	CODE EAN	8806092150829
Dolby 5.1	N/A		
ACCESSOIRES			
Télécommande	TM2180E (solaire)		
Piles (pour la télécommande)	Non		
Compatible VESA	200 x 200		
Type de vis et taille	10-12		
Mode d'emploi	Oui		
Longueur câble unique	5 mètres		
CONNECTIQUES			
HDMI	HDMI	HDMI	HDMI 2.1
USB 2.0	USB 2.0	Sortie Audio Optique	Ethernet (LAN)
Antennes	TNT/Câble	Satellite	Sat-Sub
	Ex link	CI+	
VISUEL 3/4 DIMENSIONS			