

## Enceinte Music Frame HW-LS60D/XE, 2.0Ch

Une rencontre entre l'art et la musique

L'enceinte Music Frame HW-LS60D offre une expérience sonore innovante et personnalisable dans l'ère du temps. Grâce à son design contemporain, cette enceinte s'intègre parfaitement dans votre décor.




## ENCEINTE PERSONNALISABLE




### Cadre photo

Exposez vos photos personnelles et revivez vos souvenirs grâce à la marie-louise intégrée sur l'enceinte.




### Oeuvre d'art (1)

Personnalisez votre enceinte avec l'oeuvre de votre choix. Fixez des panneaux acryliques sur-mesure sur votre Music Frame pour une intégration parfaite.



### Pied intégré

Positionnez votre Music Frame debout sur la table, sur le sol ou sur votre cheminée. Elle s'adapte à tous vos espaces et à toutes les situations.



### Support mural

Accrochez votre enceinte au mur grâce à l'accroche murale incluse. Une installation élégante et discrète est possible grâce au câble invisible inclus.

## ENCEINTE PUISSANTE



### Son immersif

Un son à couper le souffle avec 6 haut-parleurs frontaux et 2 woofers pour des basses profondes




### Dolby Atmos

Un son surround 3D pour vous transporter au coeur de l'action. Profitez du son Dolby Atmos sans fil (2) en Wi-Fi, sans câble HDMI



### Amplificateur vocal (AVA)

L'enceinte ajuste automatiquement les voix et les dialogues de vos contenus en identifiant les bruits ambiants gênants autour de vous.



### SpaceFit Sound

Music Frame analyse et optimise le son et les basses en fonction de votre intérieur. Un son adapté et calibré à votre espace.

## ENCEINTE CONNECTÉE




### Q-Symphony 3.0 (3)

Synchronisez les haut-parleurs de votre Music Frame avec ceux de votre TV / barre de son pour une immersion sonore à 360°



### Connexion TV sans fil

Partagez vos contenus facilement via Bluetooth ou Wi-Fi. Dites adieu aux câbles encombrants.



### Chromecast et Airplay 2 intégrés

Partagez facilement vos musiques favorites instantanément en conservant une qualité sonore optimale.



### Contrôle vocal (4)

Contrôlez votre Music Frame à l'aide de votre voix en utilisant l'assistant Alexa intégré.

Visuels non contractuels.

(1) Le panneau oeuvre d'art est vendu en option.

(2) Le Dolby Atmos sans fil via Wi-Fi est compatible avec les téléviseurs Samsung à partir des modèles 2021 (OLED Q80, Neo QLED, OLED, The Frame (hors le 32")). Contenu source Dolby Atmos et DTS:X requis.

(3) La technologie Q-Symphony est compatible avec les téléviseurs Samsung QLED, Neo QLED et The Frame 2024. Elle nécessite une connexion HDMI, optique ou Wi-Fi au téléviseur.

(4) Google et Chromecast built-in sont des marques commerciales de Google LLC.\* Amazon, Alexa et tous les logos associés sont des marques commerciales d'Amazon.com, Inc. ou de ses partenaires.\* Apple, AirPlay, iPhone, iPad et Mac sont des marques d'Apple Inc. déposées aux États-Unis et dans d'autres pays.\* Cette barre de son Samsung prend en charge AirPlay 2 et nécessite iOS 11.4 ou une version ultérieure.

\* La disponibilité de ce service peut varier selon la région / le fournisseur de services / la langue.

**SAMSUNG**

## HW-LS60D/XE

### Caractéristiques Générales

|                         |     |
|-------------------------|-----|
| Nombre de canaux        | 2.0 |
| Puissance totale (W)    | NC  |
| Nombre de Haut-parleurs | 6   |
| Haut-parleur Central    | Non |

### Formats Audio compatibles

|     |     |
|-----|-----|
| MP3 | Oui |
| AAC | Oui |
| OGG | Oui |
| WAV | Oui |

|      |     |
|------|-----|
| FLAC | Oui |
|------|-----|

|      |     |
|------|-----|
| AIFF | Oui |
| ALAC | Oui |

### Connectiques

|                                |     |
|--------------------------------|-----|
| Nombre de port HDMI (Entrée)   | 0   |
| Nombre de port HDMI (Sortie)   | 0   |
| HDMI ARC                       | Non |
| HDMI-CEC                       | Non |
| USB                            | NC  |
| Version du port USB            | NC  |
| Entrée Optique                 | NC  |
| Entrée Audio analogique (Jack) | 0   |

### Consommation Electrique

|                            |      |
|----------------------------|------|
| Consommation en veille (W) | 0.5W |
| Consommation en marche (W) | 18W  |

### Spécifications techniques et logistiques

|   |                      |
|---|----------------------|
| Dimension de l'enceinte (L*H*P) en mm           | 353.0 x 353.0 x 54.2 |
| Dimension du cadre photo (LxP) en mm            | 203 x 254            |
| Dimension du panneau oeuvre d'art (L*H*P) en mm | 330 x 330 x 5        |
| Dimension du carton (L*H*P) en mm               | 413 x 159 x 435      |
| Poids de la barre de son (kg)                   | 4,6                  |
| Poids du carton (kg)                            | 5,9                  |

### Connectivité

|                           |     |
|---------------------------|-----|
| Bluetooth                 | Oui |
| Version Bluetooth         | 5.2 |
| Bluetooth Multi Connexion | NC  |
| 4K Pass-Through           | Non |
| HDR                       | NC  |
| Airplay / Chromecast      | Oui |
| Spotify Connect           | Oui |
| Allumage Automatique (BT) | Oui |
| Télécommande unique       | Oui |
| Wi-Fi                     | Oui |
| Group Play                | Oui |

### Caractéristiques sonores

|               |                    |
|---------------|--------------------|
| Dolby Digital | Dolby Digital Plus |
| Dolby Atmos   | Oui                |
| DTS:X         | NC                 |

|               |                                      |
|---------------|--------------------------------------|
| Modes sonores | Adaptive Sound<br>Music,<br>Standard |
|---------------|--------------------------------------|

|                              |     |
|------------------------------|-----|
| SpaceFit Sound               | Oui |
| Q-Symphony                   | Oui |
| AVA (Active Voice Amplifier) | Oui |

### Accessoires

|                         |     |
|-------------------------|-----|
| Câble Optique           | Non |
| Accroche murale incluse | Oui |
| Support pied            | Oui |
| Télécommande            | Non |

### Informations Produit

|                   |               |
|-------------------|---------------|
| Origine           | Vietnam       |
| Couleur           | Noir          |
| Référence produit | HW-LS60D/XE   |
| Code EAN          | 8806095479606 |



N° Service Consommateur 01 48 63 00 00 [www.samsung.fr](http://www.samsung.fr)

**SAMSUNG**