





Enceinte Music Studio 5 HW-LS51H/ZF

Le design au service du son

Née de la collaboration avec le designer français Erwan Bouroullec, l'enceinte Music Studio 5 transcende la frontière entre objet sonore et pièce de décoration. Sa silhouette épurée, pensée dans les moindres détails, s'impose naturellement dans votre intérieur sans jamais le dominer. Une présence discrète, mais indéniable.



Du design à l'ingénierie



Design iconique par Bouroullec

Créé par Erwan Bouroullec, le "Dot" est bien plus qu'un simple élément de design. Placé au cœur de l'enceinte, il devient le point par lequel la musique s'écoule, alliant beauté intemporelle et technologie de pointe.



Streaming de musiques sans fil

Profitez d'une écoute sans fil avec Music Studio 5. Grâce à sa connexion Wi-Fi, et à la prise en charge du Bluetooth, connectez-vous à toute une gamme de services de streaming musical, et profitez d'une qualité audio allant jusqu'à 24bit / 96khz en Wi-Fi.



Un son puissant

Music Studio 5 est pensé pour embellir votre intérieur tant sur le plan visuel qu'acoustique. Grâce à la technologie AI Dynamic Bass Control de Samsung et à ses guides d'ondes de précision, il offre un son clair et équilibré, d'une profondeur qui emplit naturellement la pièce.



Dolby Atmos sans fil (1)

Un son surround 3D pour vous transporter au cœur de l'action, en Wi-Fi avec votre TV Samsung.

Une enceinte innovante




Auto Volume

La fonction « Auto Volume » assure un niveau sonore homogène et équilibré entre les différentes sources de contenu, en analysant en arrière-plan les signaux audio entrants. Fini les variations de volume : profitez d'une écoute fluide et agréable.



AI Adaptive Sound

Music Studio 5 identifie le type de contenu que vous regardez et adapte automatiquement les réglages audio pour offrir des voix claires et un son riche en détails.



Eclipsa Audio (2)

Découvrez Eclipsa, un codec open source développé par Samsung & Google pour profiter d'un son surround 3D sur les contenus OTT.



SpaceFit Sound Pro (3)

L'enceinte analyse et optimise le son et les basses en fonction de votre intérieur. Un son adapté et calibré à votre espace.

Une enceinte connectée



Q-Symphony (4)

Synchronisez les haut-parleurs de votre enceinte avec ceux de votre TV pour une immersion sonore à 360°. Profitez d'un son plus immersif grâce à l'IA (5) qui optimise les voix et les sons ambiants.



Chromecast, Airplay & Alexa intégrés (6)

Partagez vos musiques instantanément en conservant une qualité sonore haute résolution avec Airplay 2 et Chromecast. Contrôlez votre enceinte Wi-Fi à l'aide de votre voix avec Alexa intégré ou votre Google assistant.



SmartThings (7)

Ajoutez votre enceinte dans votre pièce SmartThings pour contrôler l'ensemble de votre Hub de produits compatibles.



Stereo Play & Group Play

Découvrez un son deux fois plus profond et plus présent. Grâce à la fonction « Stereo Play », vous pouvez coupler deux enceintes Music Studio 5 pour créer une scène sonore large qui emplit toute la pièce. En Group Play, vous pouvez connecter jusqu'à 10 enceintes Samsung.


“

Les intérieurs contemporains doivent trouver un équilibre entre des fonctions intemporelles, et des usages plus récents portés par le numérique. Le design joue un rôle clé dans l'harmonie. Il aide à relier l'ancien et le nouveau.

”

Erwan Bouroullec, designer français





Q-Symphony

Synchronisez les haut-parleurs du téléviseur avec ceux de l'enceinte Music Studio et / ou d'une barre de son pour un son immersif à 360°. Connectez jusqu'à 5 produits en Q-Symphony s'ils sont tous issus de la gamme Samsung 2026, et jusqu'à 3 produits si les appareils sont issus des gammes Samsung 2023 à 2025.

AI Q-Symphony (2)

Séparation des sons et effets surrounds

La technologie Q-Symphony utilise l'IA (3) pour un son surround 3D plus détaillé et clair. Le processeur NPU du téléviseur va séparer les voix et les effets surround pour une lecture optimale sur les différents haut-parleurs de votre écosystème (enceinte / barre de son + TV).

TV Samsung

- TV 2022 à partir de BU8000
- TV 2023 à partir de CU7000
- TV 2024 à partir de DU7000
- TV 2025 à partir de U8000F
- TV 2026 à partir de U8000H
- The Frame & The Frame Pro 2022 - 2026.

Barres de son Samsung

- Barres de son S-Series 2023 - 2024 (à partir de S6)
- Barres de son Q-Series 2023 à 2026 (à partir de Q700, et toute la gamme Q-Series 2026)
- Barres de son B-Series 2025 (B650F, B660F, B760F, B66CF)

Enceintes Samsung

- Music Frame 2024 (LS60D)
- Music Studio 2026 (LS50H, LS51H, LS70H, LS71H)

Compatibilités AI Q-Symphony

TV Samsung

- TV 2023 (à partir de Q70C)
- TV 2024 (à partir de Q70D)
- TV 2025 (à partir de QN70F)
- TV 2026 (à partir de M80H)
- The Frame & The Frame Pro 2024 - 2026

Visuels non contractuels.

(1) La technologie Q-Symphony nécessite une connexion HDMI, optique ou Wi-Fi au téléviseur.

(2) AI Q-Symphony s'appuie sur le processeur NPU d'un TV Samsung Compatible.

(3) IA = Intelligence Artificielle

R.C.S. BOBIGNY B 334 367 497 - Fiches produit provisoire. Les informations contenues sur cette fiche sont données à titre purement indicatif et sont sujettes à modifications sans préavis

SAMSUNG

HW-LS51H/ZF

CARACTERISTIQUES TECHNIQUES

Caractéristiques générales

Nombre de canaux	2.0
Puissance totale (W)	N/C
Nombre de Haut-parleurs	3

Formats audio compatibles

MP3	Oui
AAC	Oui
OGG	Oui
WAV	Oui
FLAC	Oui
AIFF	Oui
WAV	Oui
ALAC	Oui

Connectiques

Nombre de port HDMI (Entrée)	0
Nombre de port HDMI (Sortie)	0
HDMI eARC	Non
HDMI-CEC	Non

USB	Service uniquement
Version du port USB	N/C

Entrée audio numérique (optique)	1
Entrée audio analogique	N/C

Consommation électrique

Consommation en veille (W)	0.5W
Consommation en marche (W)	15W

Spécifications techniques et logistiques

Dimension de l'enceinte (L*H*P) en mm	251.0 x 283.5 x 137.0
Dimension du carton (L*H*P) en mm	290.0 x 355.0 x 164.0
Poids de l'enceinte (kg)	2,4
Poids du carton (kg)	3,6

Connectivité

Bluetooth	Oui
Version Bluetooth	6.0
Wi-Fi	Oui
Version Wi-Fi	6
HDR	N/C
Dolby Atmos sans fil	Oui
Airplay / Google Cast	Oui
Spotify Connect	Oui
Spotify Tap	Oui (Wi-Fi)
Service Room	Room Ready
Télécommande unique	Oui

Caractéristiques sonores

Dolby Atmos	Dolby ATMOS, Digital Plus, ATMOS Music, Dolby 5.1ch
Auto Volume	Oui
DTS Digital Surround	N/C
AI Dynamic Bass Control	Oui
Modes sonores	AI Adaptive Sound Music, Standard
SpaceFit Sound Pro	Oui
Q-Symphony	Oui
AVA (Active Voice Amplifier) Pro	Oui

Accessoires

Câble optique inclus	Non
Câble HDMI inclus	Non
Télécommande incluse	Non

Informations produit

Origine	Vietnam
Couleur	Blanc (finitions argentées)
Référence produit	HW-LS51H/ZF
Code EAN	8806099031534

