





Pack de x40 photos pour Appareils 600 Film couleur 600, cadre blanc classique

Une photo Polaroid est vraiment unique. Vous composez l'image, vous appuyez sur le déclencheur et la photo se développe sous vos yeux. C'est si addictif, que vous ne pouvez plus vous arrêter. C'est la raison pour laquelle nous avons créé ce pack de x40 photos pour Appareils 600. Vous disposez de cinq packs de film, assez pour prendre des photos sans compter.



Numéro DST	004964
Code-barres EAN	9120096770074
GTIN	19120096770071
Format	4.2" x 3.5" (107 mm x 88 mm)
Taille de l'image	3.1" x 3.1" (79 mm x 79 mm)
Finition	Brilliant
Code SH Numéro DST	37012000
Batterie (UN 38.3)	Disponible
Garantie	polaroidoriginals.com/warranty
Tarifs finaux	EUR € 74,99 GBP £ 69,99 USD \$ 74,99
Date de lancement	Septembre 2019

40 Photos instantanées

-  Cadre blanc classique
-  ASA 640^[1]
-  Photos développées en 10-15 min
-  Meilleure qualité si réfrigéré^[2]

[1] La sensibilité du film peut varier, tolérance +/- 1/3 diaphragme

[2] Ne pas congeler le film

Conserver au froid, utiliser à chaud

La température affecte le fonctionnement du film. Gardez-le au frais dans un frigo, mais ne le congélez jamais. Idéalement, il est préférable de laisser le film s'adapter à la température ambiante avant utilisation. Cela correspond à une température comprise entre 13 et 28 °C. Lorsqu'il fait froid dehors, maintenez vos photos au chaud, dans une poche au contact de votre corps, le temps qu'elles se développent. Au contraire, s'il fait chaud, veillez à les stocker au frais.

Prenez vos photos dans des bonnes conditions de luminosité

Plus votre scène sera lumineuse, meilleures seront les photos. Les films instantanés adorent la lumière, surtout la lumière naturelle. Utilisez le flash pour toutes les photos en intérieur. Pour de meilleurs résultats, nous vous conseillons également d'utiliser le flash pour les prises en extérieur, sauf s'il s'agit d'une journée ensoleillée.


Développez dans le noir

Toutes les photos semblent vierges au début. C'est à ce moment qu'elles sont les plus sensibles. Veillez donc bien à ne pas les plier ou les secouer. Protégez-les de la lumière et posez-les face à l'envers pendant qu'elles se développent. Gardez les photos noir et blanc à l'abri de la lumière pendant environ 1 minute, et les photos couleur pendant environ 6 minutes.


Prenez soin de votre appareil photo

Votre appareil photo comporte un ensemble de rouleaux à l'intérieur du compartiment film. Chaque photo passe par ces rouleaux lorsqu'elle est éjectée. Il est donc important de veiller à ce qu'ils restent propres. Si les rouleaux présentent des traces de salissures visibles, essuyez-les doucement à l'aide d'un chiffon doux et humide.


Utilisable avec :



Polaroid Impulse



Polaroid 600



Polaroid SLR680



Polaroid i-Type



Impossible i-Type



Polaroid Lab

Un problème ou une question ?

Contactez notre équipe de service client

États-Unis/Canada

usa@polaroidoriginals.com
+1-212-219-3254

UE/Reste du Monde

service@polaroidoriginals.com
00800 5770 1500

ou consultez le site polaroidoriginals.com/help

Polaroid, Polaroid Originals & Design, Polaroid Classic Border Logo and Polaroid OneStep sont des marques commerciales de P.L.R. IP Holdings, LLC, utilisées sous licence. ©All Rights Reserved